

Hướng dẫn đặt và sử dụng ứng dụng i-speed

Nhằm hỗ trợ người sử dụng dịch vụ internet chủ động đo, đánh giá tốc độ truy nhập internet một cách trung thực, chính xác, Cục Viễn thông và Trung tâm Internet Việt Nam đã nghiên cứu, triển khai ứng dụng trên nền tảng di động, đồng thời thu thập các mẫu đo kiểm, góp phần nâng cao chất lượng dịch vụ. UBND xã Tân Hoà tuyên truyền, thúc đẩy sử dụng ứng dụng i-Speed đo kiểm chất lượng Internet Việt Nam.

Ứng dụng hiện đang được cung cấp miễn phí trên hai nền tảng kho ứng dụng của App Store (điện thoại dùng hệ điều hành IOS) và CH Play (điện thoại dùng hệ điều hành Android) với tên gọi là i-Speed by VNNIC.





i-Speed là ứng dụng thuần Việt, dành cho người sử dụng Internet Việt Nam có thể đo kiểm, chấm điểm chất lượng dịch vụ Internet thông qua trải nghiệm thực tế tại các địa bàn trên cả nước, phản ánh chính xác trải nghiệm của người dùng. Ứng dụng i-Speed đồng thời là công cụ giúp cho cơ quan quản lý có thể tạo lập cơ sở dữ liệu về chất lượng dịch vụ Internet phục vụ quản lý, thống kê, cũng như thúc đẩy cạnh tranh bằng chất lượng dịch vụ góp phần thực hiện mục tiêu nâng cao thứ hạng của Việt Nam về viễn thông.

Kết quả đo kiểm trên địa bàn tỉnh hàng tháng sẽ được công bố trên website: <https://speedtest.vn> hoặc <https://i-speed.vn> cũng như trên các phương tiện thông tin đại chúng để người sử dụng Internet tham khảo, lựa chọn dịch vụ phù hợp.

PHỤ LỤC

Hướng dẫn đặt và sử dụng ứng dụng i-speed

1./ Hướng dẫn cài đặt ứng dụng i-speed

	Apple Store	Google Play Store
QR code		
Tải từ Store	<ul style="list-style-type: none">- Truy nhập Apple Store- Tìm ứng dụng i-speed by VNNIC; speedtest vn; ispeed; i-speed 	<ul style="list-style-type: none">- Truy nhập Google Play Store- Tìm ứng dụng: i-speed, i-speed by VNNIC 
Link	https://apps.apple.com/us/app/i-speed-by-vnnic/id1558347187	https://play.google.com/store/apps/details?id=vn.vnnic.ispeed

2./ Hướng dẫn sử dụng ứng dụng i-speed

i-Speed gồm 4 tính năng chính:

- Kiểm tra tốc độ Internet với độ tin cậy và bảo mật cao
- Theo dõi lịch sử kiểm tra tốc độ mạng
- Hỗ trợ nhiều điểm đo trên toàn quốc giúp đo tốc độ mạng chính xác hơn
- Xem được thông tin thiết bị mạng, vị trí đo chi tiết, nhà mạng, địa chỉ IPv4/v6...

Hướng dẫn sử dụng ứng dụng như sau:

Bước 1. Tải ứng dụng i-Speed về điện thoại của mình theo hướng dẫn tại Phần 1.



Bước 2. Mở ứng dụng lên, bạn cho phép quyền truy cập vị trí của ứng dụng. Tại màn hình chính, bạn nhấn Thực hiện đo để bắt đầu.



Bước 3. Quá trình đo sẽ được diễn ra ngay lập tức. Các thông số về tốc độ truy cập Internet bao gồm tốc độ tải xuống (Download), tốc độ tải lên (Upload), tham số thể hiện độ trễ truy cập (Ping, Jitter).

Sau khi thực hiện đo, bạn có thể thực hiện đánh giá chất lượng kết nối Internet và chia sẻ về Ứng dụng qua các mạng xã hội, nền tảng tin nhắn trên Internet (OTT)



Bước 4. Xem, theo dõi lịch sử đo

Vào Menu Lịch sử đo, ứng dụng sẽ cho phép bạn lưu lại lịch sử mọi quá trình đo tốc độ từ khi bắt đầu sử dụng.

Click vào kết quả để xem chi tiết các thông số như: tốc độ download, upload, độ trễ, nhà mạng, địa chỉ IP, vị trí thực hiện đo,....

Sau khi xem chi tiết các kết quả đo, bạn có thể chia sẻ kết quả đó tương tự như sau khi thực hiện đo xong

Bước 5. Phần Mở rộng, bạn có thể xem các thông số đo, phiên bản cập nhật ứng dụng cùng các điều khoản sử dụng của ứng dụng.

